

PLAN DE AYUDAS CULTURALES 2002

RESUMEN DE DATOS

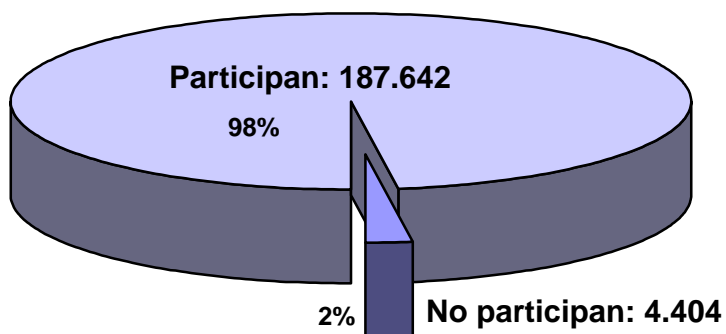
- ✓ **Participantes: Habitantes**
- ✓ **Participantes: Ayuntamientos**
- ✓ **Gestión del Plan de Ayudas Culturales**
- ✓ **Clasificación de actividades por áreas**
- ✓ **Clasificación de actividades por categorías**

PARTICIPANTES EN EL PLAN DE AYUDAS CULTURALES 2002

Habitantes

Habitantes de la Provincia	Destinatarios del Plan de Ayudas Culturales	Porcentaje de actuación	Habitantes a los que no se llega
191.686	187.642	97'87%	4.404

Proporción de habitantes de la provincia que son destinatarios del Plan de Ayudas Culturales



PARTICIPANTES EN EL PLAN DE AYUDAS CULTURALES 2002

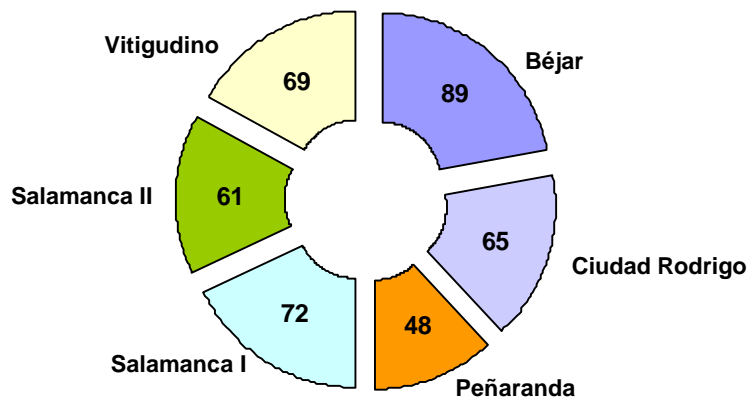
Ayuntamientos

Número de Ayuntamientos	Nº de Ayuntamientos participantes	Porcentaje de actuación
361	338	93'63%

Nº de Proyectos Culturales



Nº de Proyectos Culturales por Comarcas

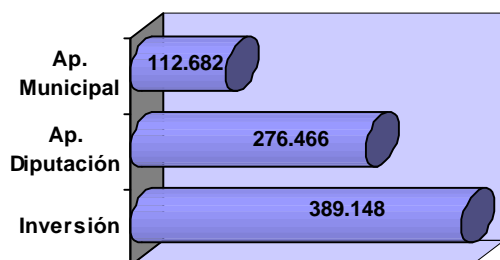


GESTIÓN DEL PLAN DE AYUDAS CULTURALES 2002

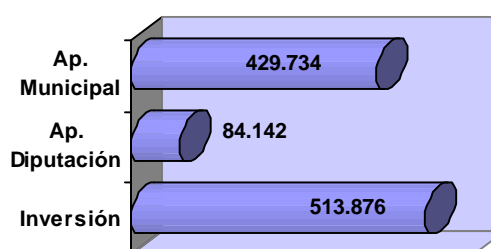
	Aportación de Diputación	Aportación Municipal	Inversión Cultural (Total a justificar)	Justifican	No justifican	Grado de Gestión
Menores 2000 habitantes	276.466	112.682	389.148	374.833	14.315	96'32%
Mayores 2000 habitantes	84.142	429.734	513.876	511.706	2.170	99'57%
Total	360.608	542.416	903.024	886.539	16.485	98'17%

Aportaciones al Plan de Ayudas Culturales: Inversión Cultural 2002

Ayuntamientos menores de 2000 hab.

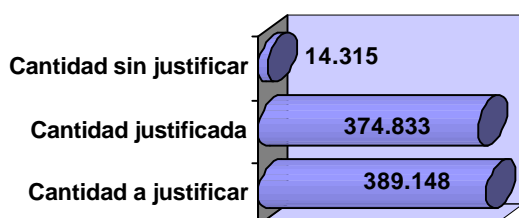


Ayuntamientos mayores de 2000 hab.

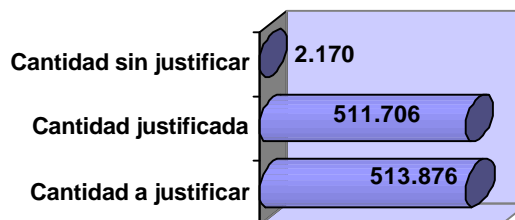


Cantidades justificadas y grado de gestión del Plan de Ayudas Culturales 2002

Ayuntamientos menores de 2000 hab.



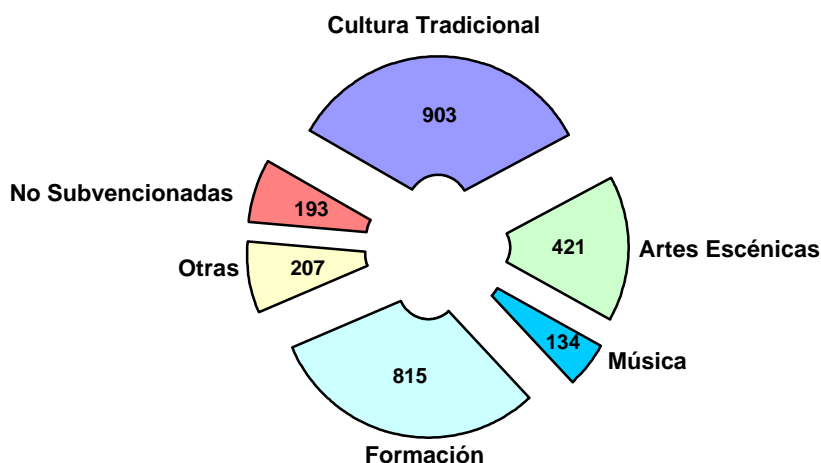
Ayuntamientos mayores de 2000 hab.




ACTIVIDADES DEL PLAN DE AYUDAS CULTURALES 2002

Clasificación de actividades por áreas

	Nº de actividades	Actividades de Cultura Tradicional	Actividades de Artes Escénicas	Actividades de Música	Actividades de formación	Otras actividades	Actividades sin Subvención
Menores 2000 habitantes	2.368	863	357	106	750	149	143
Mayores 2000 habitantes	305	40	64	28	65	58	50
Total	2.673	903	421	134	815	207	193



Clasificación de actividades por bloques



ACTIVIDADES DEL PLAN DE AYUDAS CULTURALES 2002

Clasificación de actividades por categorías

Áreas	Categoría de Actividades	Nº Actividades
Actividades de Cultura Tradicional	Actuación de dulzaineros	108
	Actuación de tamborilero	237
	Actuación de grupo folklórico	278
	Curso de cultura tradicional	282
Actividades de Artes Escénicas	Actuación de grupo de teatro	237
	Actuación de magia	38
	Animación infantil	70
	Curso de teatro	39
	Montaje de teatro	30
Actividades de Música	Actuación de música	118
	Curso de música	20
Actividades de formación	Curso de animación y tiempo libre	144
	Curso de artesanía	72
	Curso de formación complementaria	134
	Curso de manualidades	376
	Curso de nuevas tecnologías	88
Otras actividades	Certamen	17
	Cine	84
	Exposición	55
	Muestras	3
	Revistas de información local	30
	Varios	20
	No Subvencionadas	Actividad no subvencionable